



SOCJALIZACJA

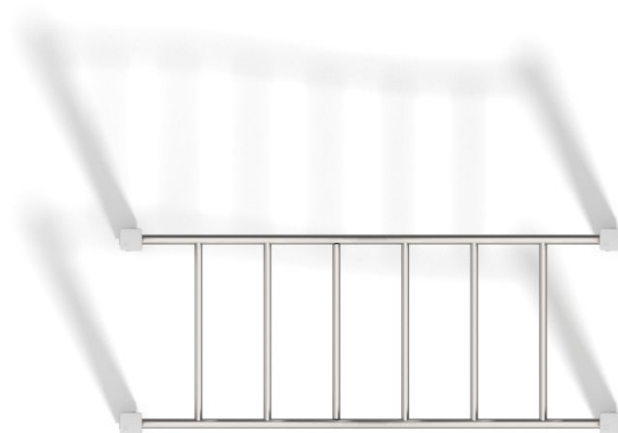


WSPINANIE

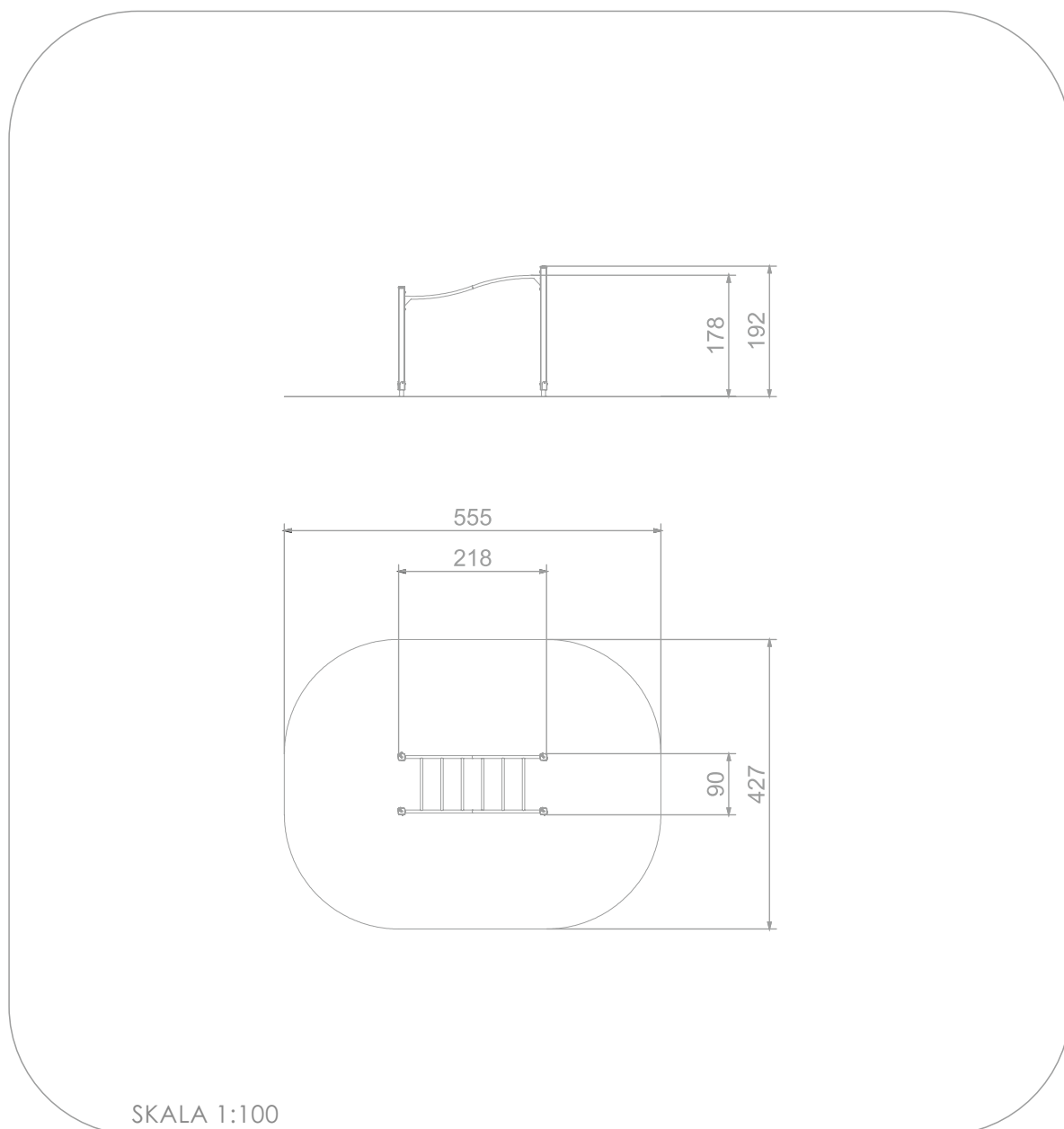


INFORMACJE O PRODUKCIE

Wymiary	90 x 218 cm
Strefa bezpieczeństwa	427 x 555 cm
Powierzchnia strefy bezpieczeństwa	22 m ²
Wysokość całkowita	192 cm
Wysokość swobodnego upadku	178 cm
Ilość użytkowników	4
Produkt zgodny z PN-EN 1176-1:2017-12	TAK
Dostępność części zapasowych	TAK
Przedział wiekowy	3-12
Zgodnie z normą PN-EN 1176-1:2017-12 produkt wymaga zastosowania nawierzchni amortyzującej odpowiedniej dla jego wysokości swobodnego upadku.	



8007



MATERIAŁY:


DREWNO DRZEW
IGLASTYCH, BEZRZDENIOWE,
CAŁKOWICIE ODPORNE NA
WODĘ



KOTWY CYNKOWANE
PROSZKOWO I
MALOWANE
PROSZKOWO



ZŁĄCZKI ALUMINIOWE



ELEMENTY ZŁĄCZNE TAKIE
JAK ŚRUBY, NAKRĘTKI,
PODKŁADKI WYKONANE
ZE STALI NIERDZEWNEJ

